

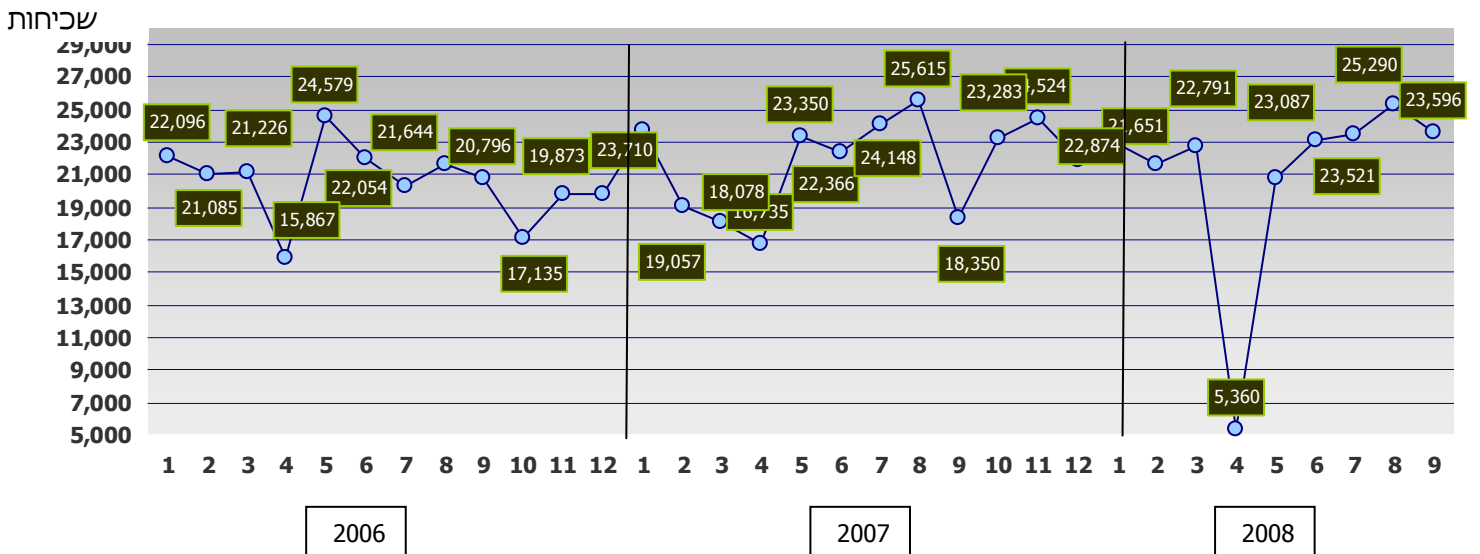
הודעה לעיתונות

ביקוש לעובדים – משירות התעסוקה ספטמבר 2008

מנכ"ל שירות התעסוקה יוסי פרחי אומר כי "חודש ספטמבר מתאפיין ביציבות בביקוש לעובדים, ובפעילות אינטנסיבית של שירות התעסוקה בקרב מעסיקים בהשמת דורשי עבודה". כמו כן מודיע מר פרחי כי "בחודש ספטמבר 2008 (20 ימי עבודה) נרשמו בלשכות התעסוקה 23.6 אלף דרישות לעובדים¹. זאת בהשוואה ל- 18.4 אלף דרישות לעובדים בחודש מקביל אשתקד (ספטמבר 2007 - 16 ימי עבודה) עליה של 5,246 (עליה בשיעור של 28.6%). בהשוואה לחודש קודם (אוגוסט 2008 - 21 ימי עבודה - 25.3 אלף) חלה ירידה בשיעור של 6.7% ירידה של 1,694".

מן הראוי לציין כי הנתונים הינם מקוריים² ואינם מגוונים מהשפעות עונתיות ימי חג ומספר ימי העבודה במשך החודש.

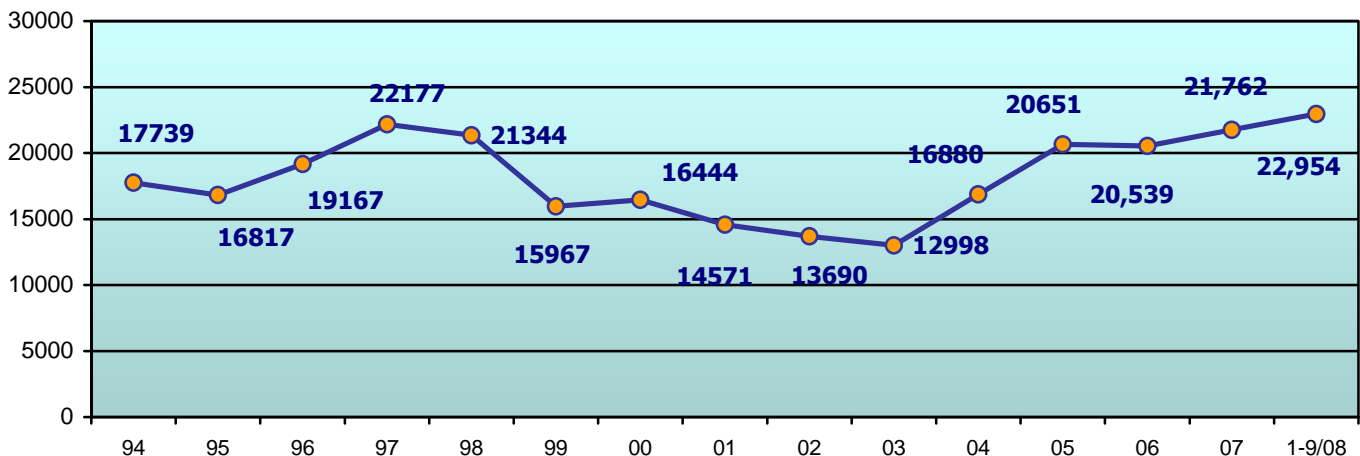
בתרשים הבא מוצגים נתוני "דרישות לעובדים" לכל אחד מן החודשים מינואר 2005.



ניתוח הנתונים ההיסטוריים של "דרושים" (ראה נתונים בתרשים הבא) מלמד כי החל משנת 2004 הסתמנה עליית מדרגה במספר ה"דרושים" שנרשמו בשירות התעסוקה, בהשוואה ל- 4 השנים הקודמות. זאת כתוצאה מהצמיחה בפעילות הכלכלית וכמו כן גם כתוצאה מהאמצעים שבהם שירות התעסוקה פעל להידוק והרחבת הקשר עם מעסיקים.

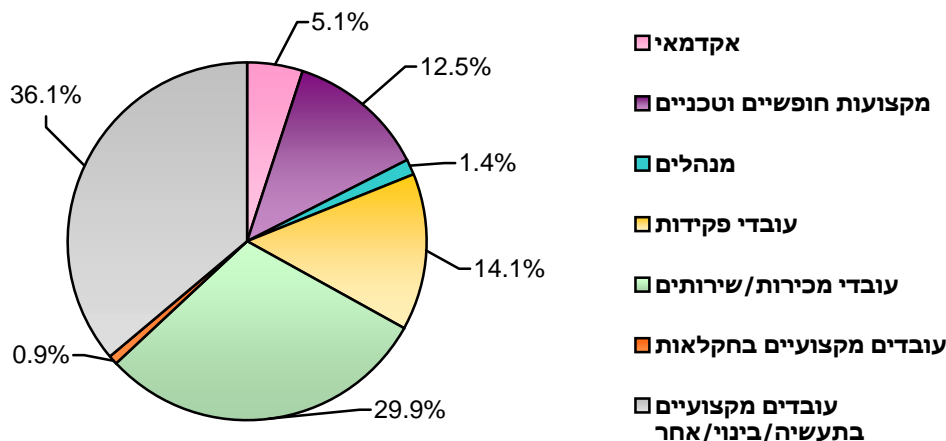
בשנת 2008 (*ממוצע חודשי ינואר - ספטמבר, למעט אפריל בחודש אפריל היו עיצומים בשירות התעסוקה) הסתכם מספרם של הדרושים ב- 22.9 אלף, עליה של 5.5% בהשוואה לשנת 2007 (עליה של 1,192 דרושים).

בממוצע חודשי (בשנת 2007) מספר הדרושים הסתכם ב- 21.8 אלף לעומת 20.5 אלף בשנת 2006 עליה בשיעור של 6.0% גידול של 1,223 אלף. בתרשים הבא מוצגים נתוני דרישות לעובדים, ממוצעים חודשיים.



נתוני המשרות עפ"י קטגורית קבוצות מקצוע

כמחצית מהדרישה למשרות הינה לעובדים בלתי מקצועיים (11,030, 46.75%). מספר המשרות לעובדים מקצועיים מסתכם ב- (12,566, 53.25%).
התפלגות הדרישה לעובדים מקצועיים, לפי קבוצות מקצוע



דרישה לעובדים במקצועות שכיחים

מקצועות שכיחים - בלוח הבא מתוארת התפלגות המקצועות בהם נרשמה דרישה גבוהה יותר, בהשוואה למקצועות אחרים. מן הראוי לציין את הגידול בדרישה עונתית לגננות ועוזרות לגננות 678 לעומת 436 בחודש קודם (עיקר הגידול במחוזות דן ודרום).

תחומי מקצוע	סה"כ "דרושים"
עובד כללי בתעשייה	1,415
מאבטחים ושומרים	1,130
עוזרת גננת	678
עובדי נקיון ותחזוקה + נקיון ותחזוקה	572
נציג מכירות + טלמרקטינג + סוכן מכירות	535
מטפלת במוסדות לילדים בריאים	346
גננת	300
אפסנאי	285
עובד ייצור מזון	274
מוקדן	261
מסגר	249
מורה בבי"ס יסודי	244
מלצר	230
עובד מטבח	229

נתוני השינוי בדרישה לעובדים לפי קטגוריות של קבוצות מקצוע בהשוואה לחודש

מקביל אשתקד

בלוח הבא מתוארים נתוני השינוי בשיעור הדרישה לעובדים בכל אחת מקטגוריות המקצוע העיקריות בהשוואה לחודש מקביל אשתקד.

קבוצות מקצוע (משלח יד) ³	ספטמבר 2008	ספטמבר 2007	השינוי בהשוואה לחודש מקביל אשתקד	
			במספרים	באחוזים
אקדמאי	639	421	218	51.8%
מקצועות חופשיים וטכניים	1,570	1,014	556	54.8%
מנהלים	177	110	67	60.9%
עובדי פקידות	1,768	1,093	675	61.8%
עובדי מכירות/שירותים	3,755	2,830	925	32.7%
עובדים מקצועיים בחקלאות	115	128	-13	-10.2%
מקצועיים בתעשייה/בינוי/אחר	4,542	4,409	133	3.0%
בלתי מקצועיים	11,030	8,345	2,685	32.2%
ארצי	23,596	18,350	5,246	28.6%

נתוני המשרות על-פי חלוקה גיאוגרפית

הערים בהן נרשמו ההיקפים הגבוהים ביותר של "דרושים" הן: ירושלים- 2,214, תל אביב- 1,982, חיפה- 1,178, באר שבע - 1,100, אשדוד- 808, ראשון לציון- 744, נתניה- 674, פתח תקוה- 593.

השינוי בדרישה לעובדים בכל אחד מהמחוזות הגיאוגרפיים (בהשוואה לחודש מקביל אשתקד). מן הראוי לציין את הגידול במחוז דן בהשוואה לחודש מקביל אשתקד, עיקר הגידול בדרישה לעובדים בלתי מקצועיים.

השינוי בהשוואה לחודש מקביל אשתקד		ספטמבר 2007	ספטמבר 2008	מחוזות גיאוגרפיים
באחוזים	במספרים			
35.9%	1,037	2,887	3,924	ירושלים
39.0%	1,906	4,884	6,790	דן
32.0%	1,188	3,711	4,899	צפון
6.2%	201	3,252	3,453	מרכז ועמקים
25.2%	913	3,616	4,529	דרום
28.6%	5,246	18,350	23,596	ארצי

השינוי בהשוואה לחודש קודם		אוגוסט 2008	ספטמבר 2008	מחוזות גיאוגרפיים
באחוזים	במספרים			
6.9%	254	3,670	3,924	ירושלים
-17.1%	-1,400	8,190	6,790	דן
-0.4%	-22	4,921	4,899	צפון
-9.4%	-360	3,813	3,453	מרכז ועמקים
-3.6%	-167	4,696	4,529	דרום
-6.7%	-1,694	25,290	23,596	ארצי

מילון מונחים:

- 1. דרישות לעובדים** – מספר העובדים שביקשו המעסיקים במהלך החודש.
- 2. נתונים מקוריים** – הנתונים המקוריים כוללים את כל המשרות שביקשו מעסיקים מלשכות שרות התעסוקה במשך החודש. נתונים אלו כוללים גם תנודות הנובעות מהשפעות עונתיות, ימי פעילות שינויים בתאריכי החגים והשפעות בלתי-סדירות. **הערה:** כל הנתונים מבוססים על רשומות פרט (דורשי העבודה ומעסיקים).
- 3. קבוצת מקצוע (משלח יד)** – הלשכה המרכזית לסטטיסטיקה הגדירה את הסיווג האחיד של משלחי יד על סמך המלצות של ארגון העבודה הבינלאומי כפי שהן מופיעות במפתח הסיווג הבינלאומי (ISCO) ולאחר התאמתן למשק הישראלי. משלחי היד דורגו לפי רמות ההשכלה הדרושה לביצוע הפעילות במשלח היד. משלחי היד מקובצים ע"פ הדימיון בסוג הפעילות. לדוגמא: בעלי מקצועות חופשיים וטכניים כוללים עובדים המבצעים משימות עזר טכניות במחקר ובפיתוח כגון: הנדסאים וטכנאים כוללים גם בעלי מקצועות חופשיים כמו ספורטאים, מעצבים, בעלי משלח יד בהוראה ובתחומים אחרים בהם נדרשת השכלה על תיכונית ולא אקדמאית. עובדי פקידות – כולל משלחי יד שהפעילות העיקרית בהם היא: תיוק, איחסון חומר, ביצוע חישובים, הספקת מידע, העובדים מבצעים עבודת מזכירות, כתבנות, הפעלת מיכון משרדי וביצוע משימות פקידותיות הקשורות בשירותי דואר ויומני ישיבות.